



Integratsiooni
Sihtasutus


Visuaalne identiteet

Kontseptsioon

Integratsiooni Sihtasutuse (edaspidi INSA) peamine missioon on aidata erinevaid sihtgruppe sotsiaalselt ja kultuuriliselt Eesti ühiskonda lõimumisel. INSA ühendab inimesi, et luua kaasav ja sõbralik keskkond kõigile.

Selle väljendamiseks on valitud sümboliks pusletükk, mis on otsene metafoor ühenduste loomise mõttele.

Pusletüki lüli sümboliseerib erinevate gruppide omavahelist koostööd.






Integratsiooni
Sihtasutus

Kaitstud ala



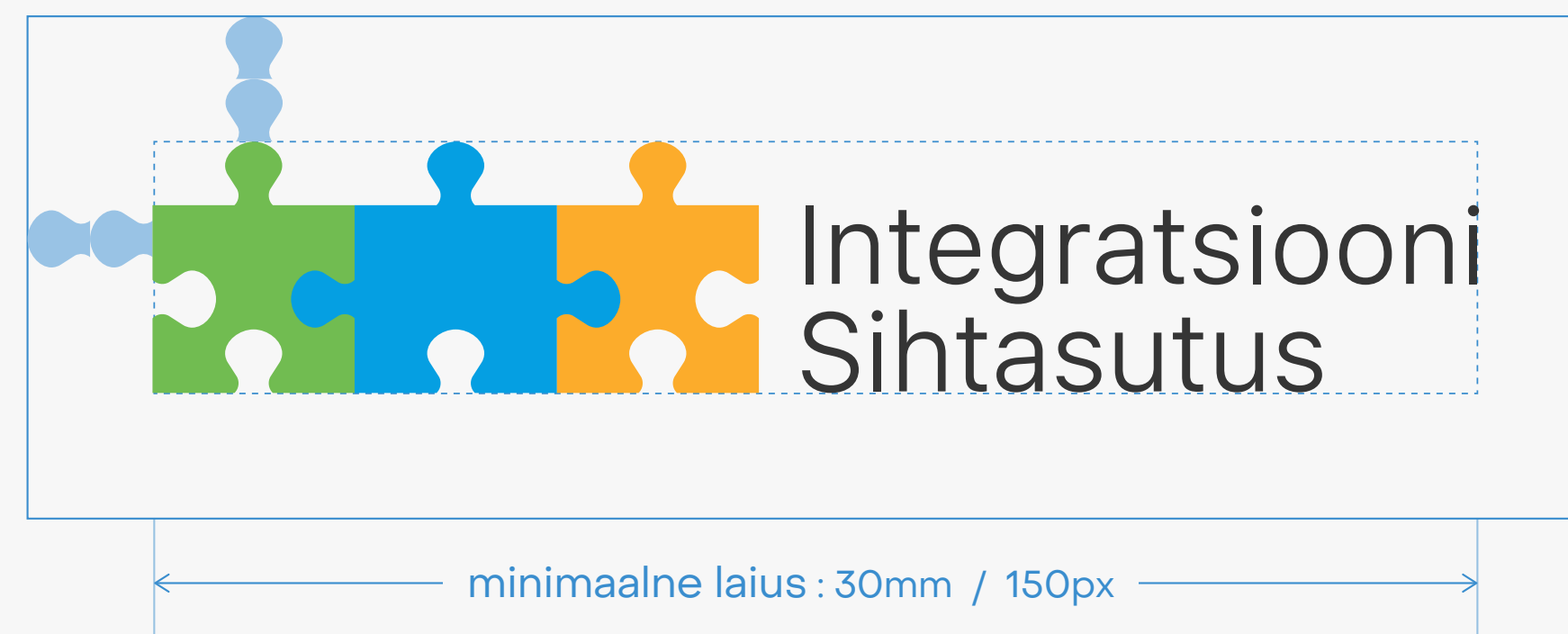
← minimaalne laius : 20mm / 90 px →




Horisontaalne logo



Kaitstud ala






Must-valge logo

Kui tootmistehnilistel põhjustel pole võimalik värve kasutada, võib kasutada ühevärvilist logo kas musta või valgena.




Keelatud kasutus



Integratsiooni
Sihtasutus

Logo värve ei tohi muuta



Integratsiooni
Sihtasutus

Logo ei tohi pöörata



Integratsiooni
Sihtasutus

Logo elemente ei tohi
ümber paigutada




Integratsiooni
Sihtasutus

Logo ei tohi venitada
ega moonutada



**INTEGRATSIOONI
SIHTASUTUS**

Logo tüpograafiat ei tohi muuta



Logo ei tohi kasutada taustal,
mis pärsib logo loetavust

Värvipalett

Värv on tugev identiteedikandja ja seda peab alati täpselt järgima. INSA identiteedikandjate mulje peavad eeskätt looma põhivärvid. Aktsentvärvide palett lisab põhivärvidele mitmekesisust, kuid ei ole nende asendaja.

Põhivärvid

Oranž HEX FAAA2D RGB 250 170 45 CMYK 0 35 95 0 Pantone 4008 C	Roheline HEX 73BE50 RGB 115 190 80 CMYK 60 0 90 0 Pantone 360 C	Sinine HEX 05A0E1 RGB 5 160 225 CMYK 75 20 0 0 Pantone 2191 C	Valge HEX FFFFFFFF RGB 255 255 255 CMYK 0 0 0 0 Pantone 000C	
Aktsentvärvid	Tumeoranž HEX EB690A RGB 235 105 10 CMYK 0 70 100 0 Pantone 4010	Tumeroheline HEX 1E7D14 RGB 30 125 20 CMYK 85 25 100 15 Pantone 2273C	Tumesinine HEX 014BD7 RGB 1 75 215 CMYK 90 70 0 0 Pantone 2132	Must HEX 303030 RGB 48 48 48 CMYK 70 65 62 60 Pantone 412 C

Pealkirja font on Object Sans Regular

Aa

Sisuteksti font on Inter Regular

Lorem Ipsum on näidistekst, mida kasutatakse trükitööstuses et demonstreerida tekstiplokkide välimust, ilma tähendusliku sõnumita. See on olnud näidistekst alates 16. sajandist. Lorem Ipsumit kasutatakse ka tänapäeval elektrooniliste tekstide näidistekstina. Esiletõstetud tekstiosad on fondis **Inter Semibold**. Tsiteeritud tekst on fondis *Inter Italic*.

Aa

Inter Regular

Aa

Inter Italic

Aa

Inter Semibold

* Kui kirjeldatud fontide kasutamine on tehniliselt võimatu, võib erandkorras kasutada süsteemifonte Arial Regular ja Arial Bold.

↑


Inter on saadaval aadressil fonts.google.com

←


Object Sans on saadaval pangrampangram.com

Ikoonide kasutamine

Ikoonid on brändikuvandi loomisel olulised elemendid. Nende stilistika peab olema läbivalt ühtlane. INSA ikoonid on lihtsa geomeetrilise vormiga, värvilised ja kasutavad detailides peent joongraafikat. Kasutatav värvipalett on piiratud kahele värvile korraga (välja arvatud joongraafika värvid).




Ikoonide loomise juhised




Kasutage ristküliku kujulist alust, millel on nurgad natuke ümarad.

Taustavärv peab tulema aktsentvärvide paletist.




Kasutage ikoonil lihtsat kujutist, mis väljendab vajalikku teematikat.

Kujutise värvivalik peab lähtuma põhivärvide paletist.



Lisage pusletüki kujund ühele ristküliku küljele.

Pusletüki kujund peab olema taustavärviga samas toonis.

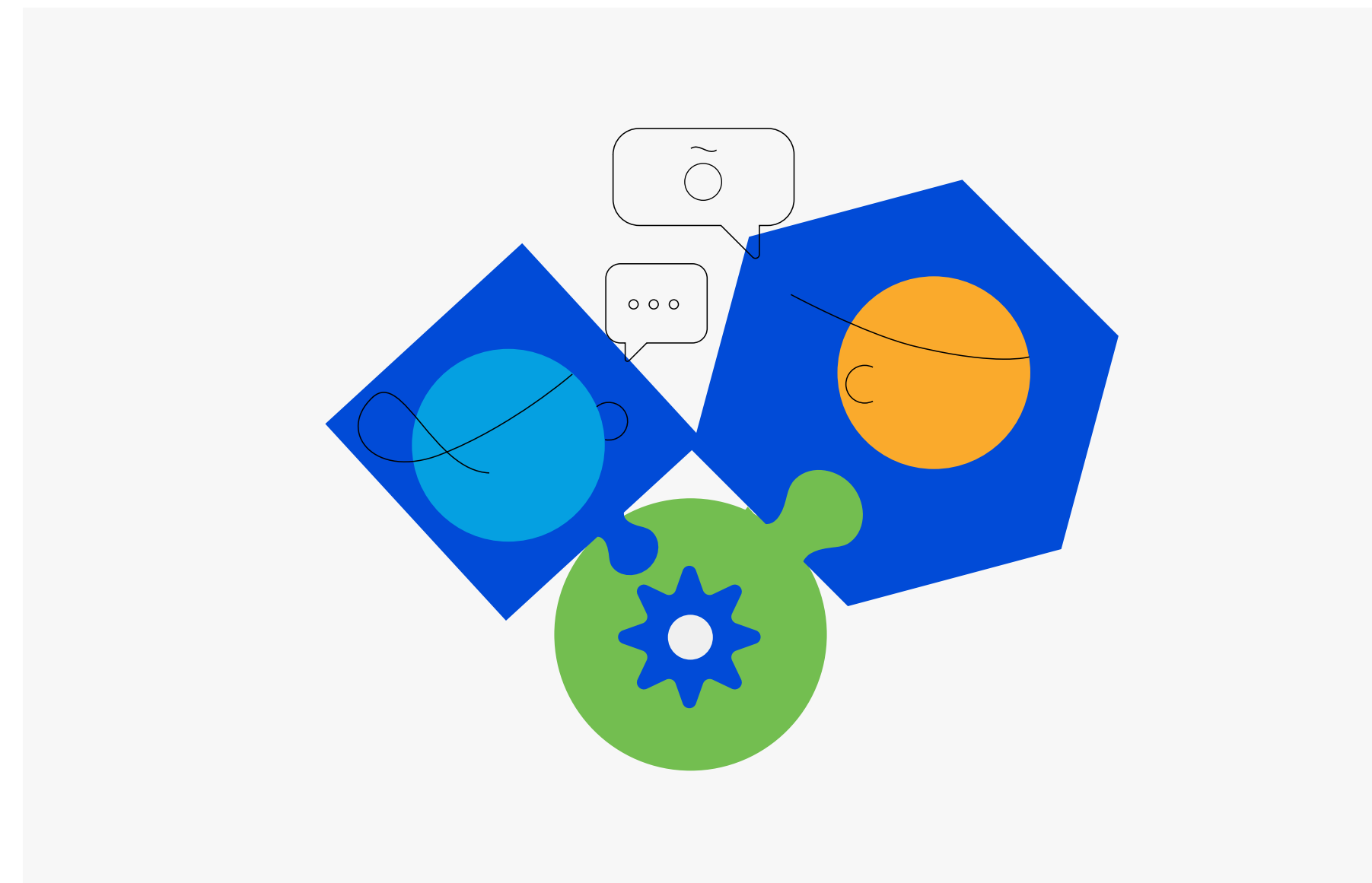



Lisage paar iseloomulikku detaili, kasutades kitsaid jooni. Jooned peavad olema hästi nähtavad ja seega võib kasutada värve mõlemast värvipaletist.


Illustratsioonid

Illustratsioonid on üles ehitatud lihtsatest geomeetristest kujunditest, mis on omavahel pusleks kokku seotud.


Illustreerimaks kultuuride lõimumise teemat, peaksid illustratsioonid olema iseloomult erksad ja mängulised.



Illustratsioonide joonistamise juhend




Kasuta kuni nelja geomeetrist kujundit, millest illustratsioon koosnema hakkab.



Tee kujundite vahele märgatav seos, kasutades pusletükkide motiivi.



Lisa geomeetriste kujundite baasile juurde väiksemaid elemente, et illustratsiooni teematika paremini esile tuleks.



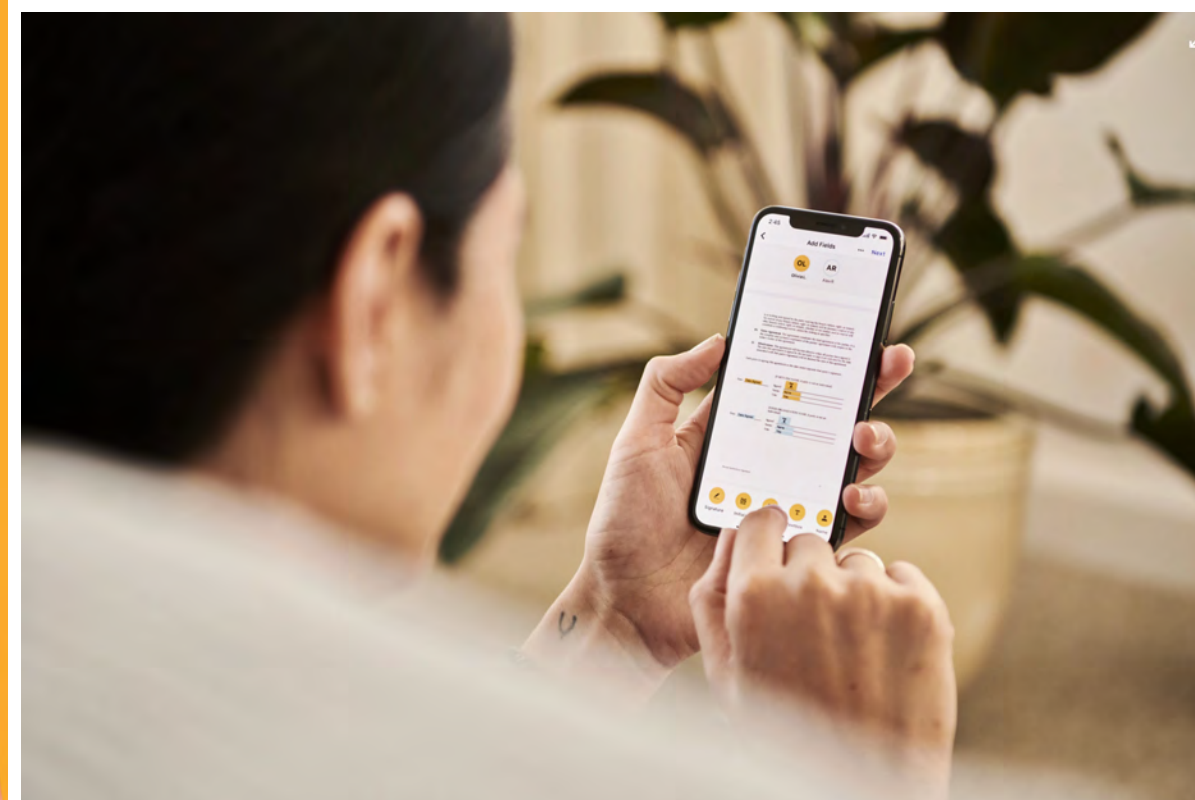

Joonista detailid, kasutades peeneid jooni. Jooned peavad olema selgesti nähtavad, seega võib siin kasutada värve nii põhi- kui aktsentpaletist.

Fotograafia

Fotograafia stiil peaks sarnaselt illustatsioonidele järgima brändi värve ja tonaalsust. Oranž, olles üks põhivärve, defineerib enamuse fotomaterjali tonaalsusest.

INSA kui organisatsioon lähtub peamiselt inimestest. Portreeterimine inimesi heas tujus ja aktiivsetena, näitab head elukvaliteeti.

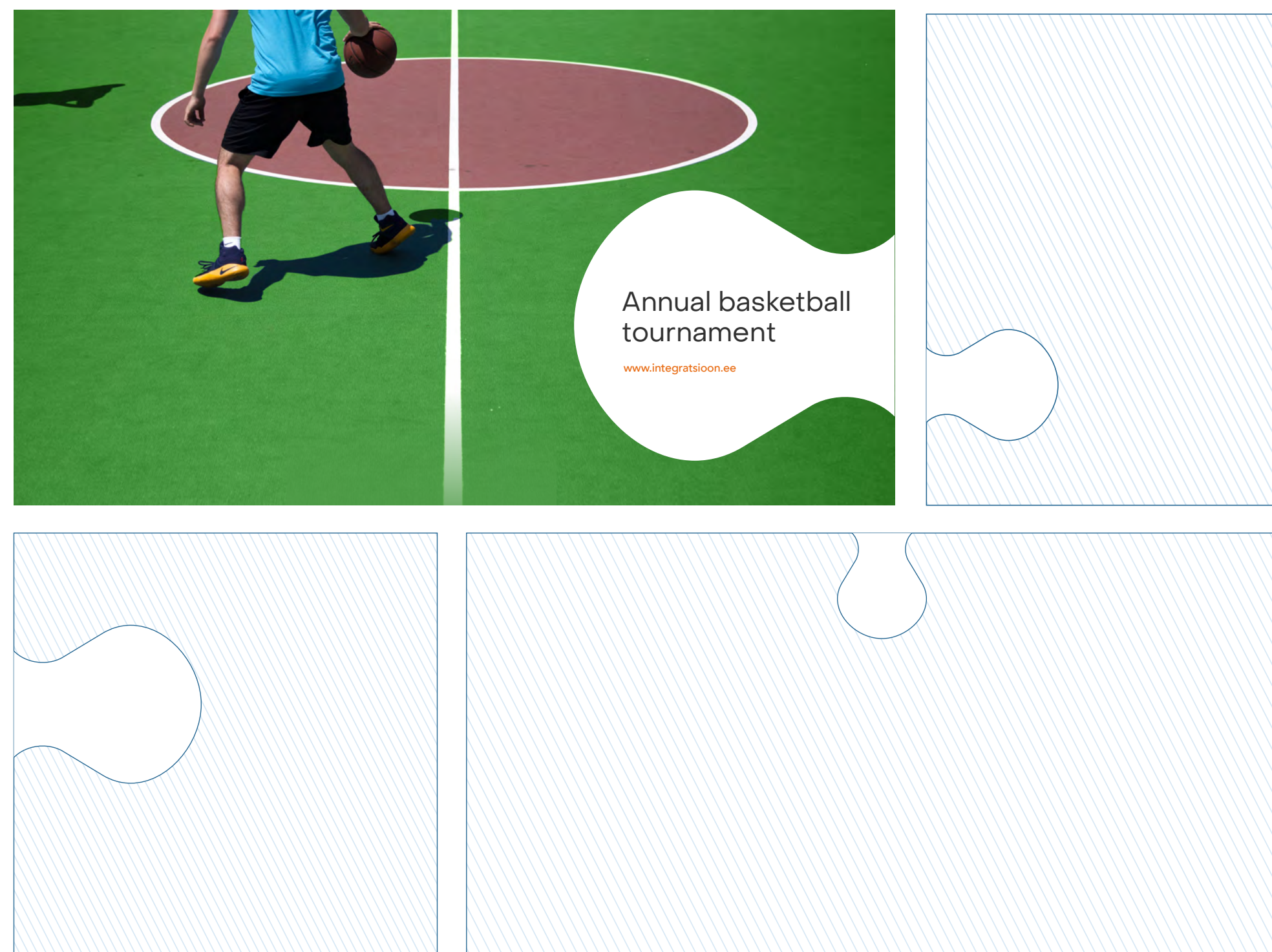
Paigutuses on eelistatud kasutada pilte, kus on negatiivne ruum või hägune taust.



Paigutus ja fotode kasutamine

Ühe pusle lüli kasutamine

Iseloomuliku lüli lisamine teeb pildist pusletüki. Pusle lüli saab lisada ükskõik millisele pildi siseküljele, lähtudes pildi kontekstist. Kui see element on piisavalt suureks tehtud, saab seda kasutada ka tekstide ja pealkirjade taustana, aga mitte kunagi INSA logo taustana.



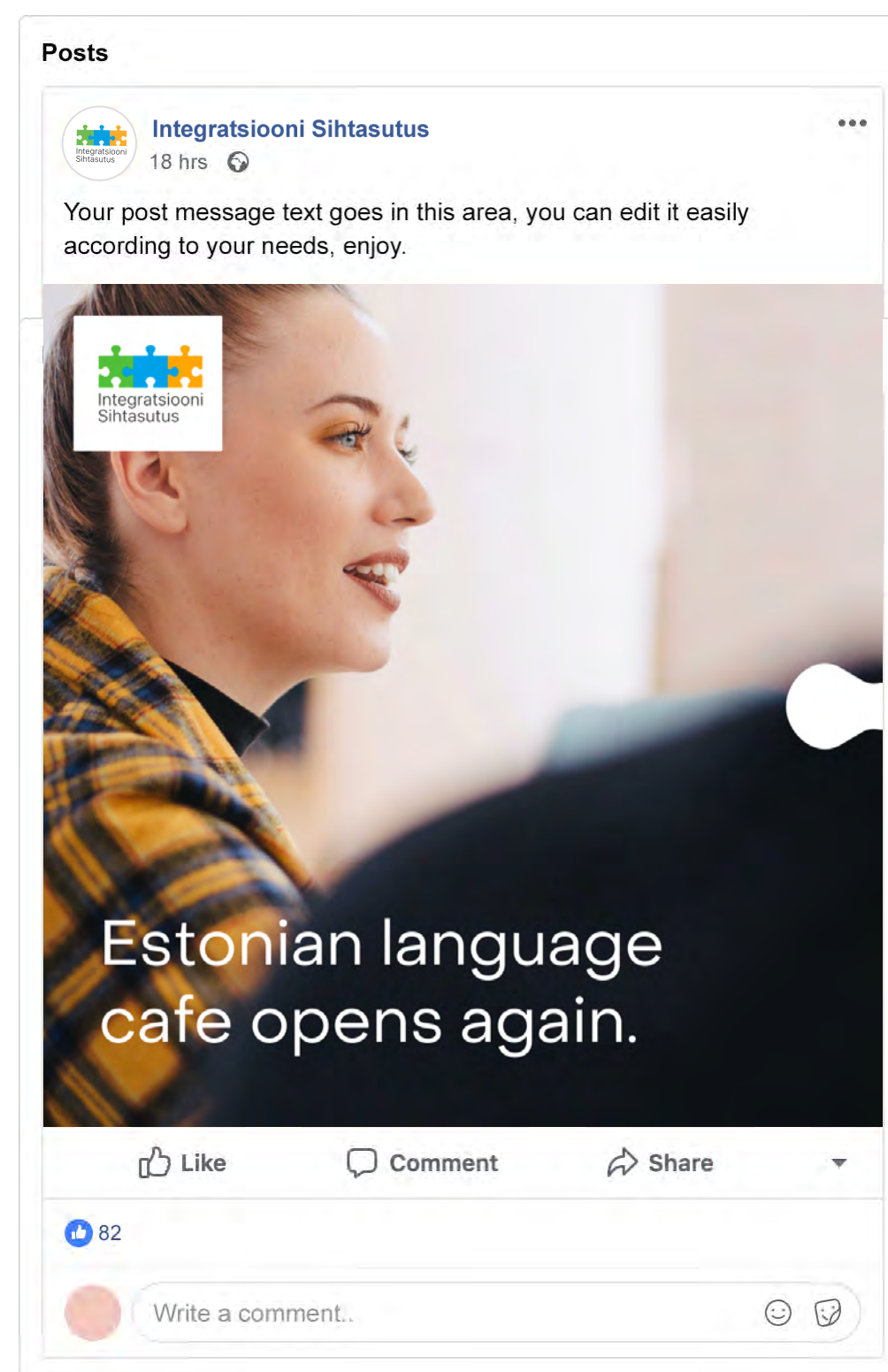
Paari pusletüki kasutamine

Loo muster, mis näeks välja nagu paar pusletükki oleks pildilt kaduma läinud.

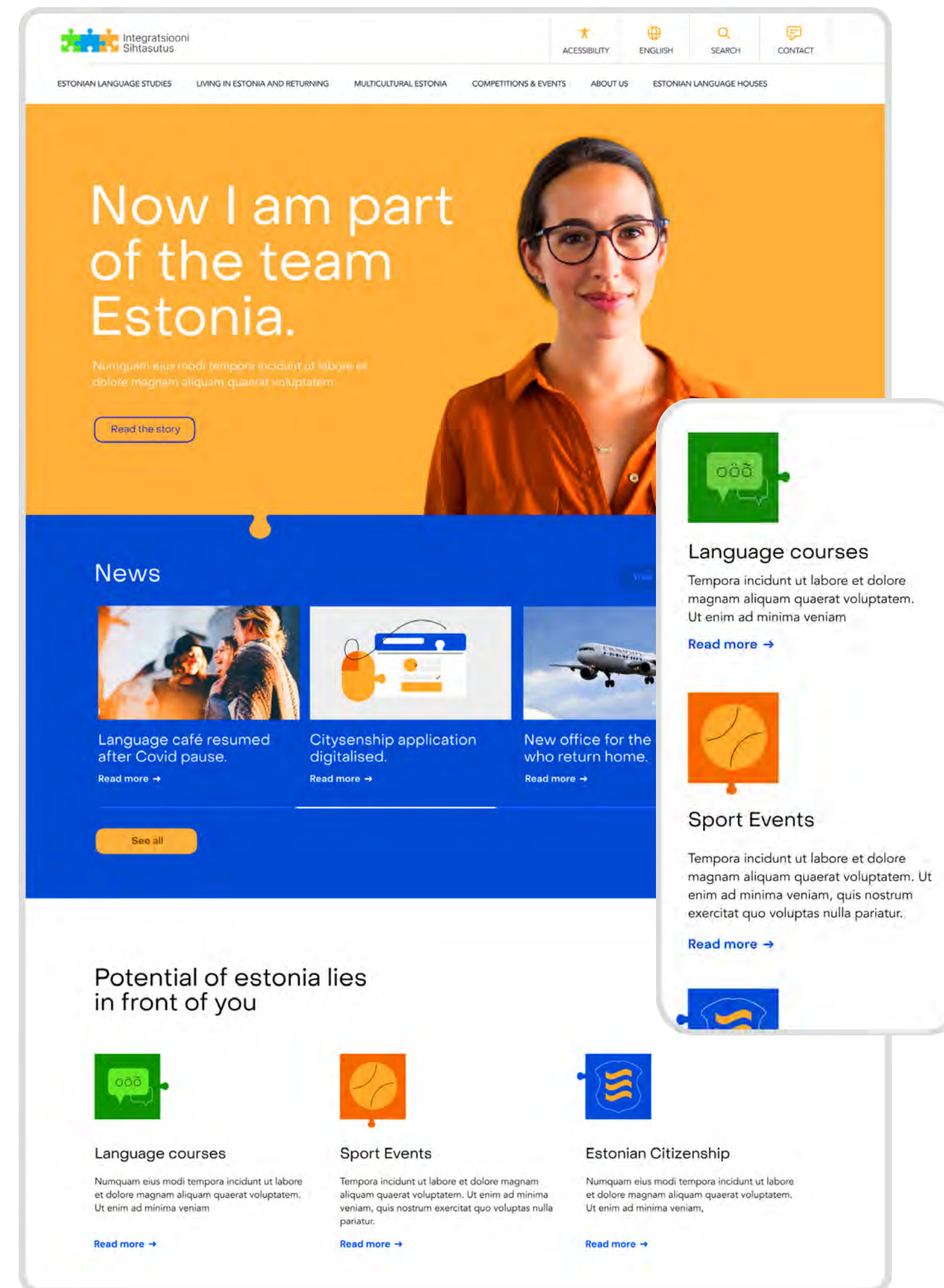
Pusle motiivide asukoht ja suund ei tohiks tähelepanu pildilt ja tekstilt ära juhtida.



Identiteedikandjate näidised



Sotsiaalmeedia postitus



Veebilehe mock-up

INSA visuaalse identiteedi juhend
Brand Manual. 2021